

2024年産 JAいび川 水稲担い手直送 資材カタログ

提出期限：令和6年1月26日（金）

提出場所：JAいび川 各支店・各出張所・
各営農経済センター窓口まで



JAいび川における価格引き下げの取り組み紹介

JAグループでは、物流費低減による農薬コストの削減へも取り組んでいます。令和1年度より、メーカー工場から担い手様へ農薬を直送し、途中の物流費を省略することで、資材費の低減を実現しております！

生産コスト低減に、是非ご活用ください！

該当品目は黄色のゾウが目印！



大規模水稻農家の皆様へお得なご提案！ 続々登場！

超大型『担い手直送規格』

完全受注生産で、農家の皆様へ直送します！

担い手直送規格は **完全受注生産** と指定場所への **直接配送** により物流コストを削減いたしました。

生産資材コスト低減にお役立て下さい。



通常規格



1kg
(10a)

お得

大型規格



10kg
(1ha)

さらにお得

担い手直送規格



40kg
(4ha)

※ご注文の際には、別途専用注文書がございますので、ご注意願います！

担い手直送規格コーナー

- ご注文につきましては、**商品ごとに専用注文書がございます**ので、必要事項記載の上、ご提出いただきますようお願いいたします。
- 配送期間につきましては、下表の通り3期間で設けております。発注時期・納品時期について、ご確認の上ご注文いただけますようお願いいたします。

一発除草剤

デオール

ベツカク

ラオウ



カイシキZ

箱施用剤

稲大将

茎葉処理
除草剤

バスタ

対象品目	R5.12月	R6.1月	2月	3月	4月	5月	6月
水稻除草剤・水稻箱処理剤 ※稲大将箱粒剤については、 第2回までの受付となります。	第1回注文受付 R5年12月1日(金)～ R6年1月18日(木) まで		第2回注文受付 1月25日(木)～ 3月1日(金)まで		第1回配達日 3月12日(火)～ 6月28日(金)まで		
					第2回配達日 4月5日(金)～ 6月28日(金)まで		
				第3回注文受付 3月7日(木)～ 4月17日(水)			第3回配達日 5月21日(火) ～6月28日 (金)まで
バスタ液剤 40L	第1回注文受付 R5年12月1日(金)～ R6年1月18日(木) まで		第2回注文受付 1月25日(木)～ 2月29日(木) まで		第1回配達日 3月12日(火)～ 5月24日(金)まで		
					第2回配達日 4月5日(金)～ 6月13日(木)まで		

担い手直送規格農薬(初中期一発)ラインナップ

① ディオーレ®

(1キロ粒剤・ジャンボ)



- 根まで止めて翌年の塊茎を減らすハイスペック剤！
- 毎年発生するオモダカ・クログワイにお困りの圃場にぜひ！
- 悩ましいノビエの後発生や高密度のホタルイ対策にも！

② ベツカク®

(1キロ粒剤・ジャンボ)



- ノビエに長期残効、厄介なホタルイ・オモダカも白くしっかり枯らす！
- 白化剤に感受性を持つ一部の飼料用品種にも安全！
- 散布しやすいジャンボタイプもご用意！

③ ラオウ®

(1キロ粒剤・ジャンボ)



- 優れた効果×低コスト！
- 幅広い草種に対応できる4成分を配合
- 多年生難防除雑草にも対応！

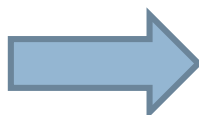
④ カイキZ®

(1キロ粒剤・ジャンボ)



- JAいび川栽培暦新規採用！
- ノビエに対する長期残効性
- ヒレタゴボウ等の難防除雑草にも有効！

各製品の詳細は次ページから



水稲用 初・中期一発処理除草剤

デオール®

担い手直送規格

根も止める『アルテア』
待望のパワフル配合！

多年生雑草の地上部だけでなく、
地下部も抑える、除草成分

「アルテア」を最大量#10g配合。

しかも、悩ましいノビエの後発生
と厄介なSU抵抗性雑草、そのどちら
に対しても除草力を強化しました。

#一発剤としての最大薬量（10アール当たり）の意味です。

JA限定の**超大型！**



**1キ口粒剤は
扱いやすい!!**

**5kg×4袋×2箱
New!ジャンボも登場!**

➤ アルテア増量配合により雑草の発生をしっかりと抑制！

処理40日後



(2021年 JAいび川管内 試験事例)

処理44日後



(2021年 県内JA 試験事例)



➤ クログワイ・ホタルイに卓効!!



(2021年 県内JA 試験事例)

➤ 登録情報は以下のQRから！



担い手直送規格

水稲用 初・中期一発処理除草剤

効果、**別格**



ベツカク®



1キロ粒剤・ジャンボ

JA限定**超大型**！1キロ粒剤でもジャンボでも**4ヘクタール規格**

処理後44日 ※JAいび川小島管内



【ベツカク区】



【対照区】

- 問題雑草のホタルイ、オモダカ、コナギ、アゼナに高い効果を発揮します！
- ノビエにはフェノキサスルホンが高い殺草効果と長期残効性を示し、後発ヒエにも◎！

1キロ粒剤



40kg規格
(10kg×2袋)×2

ジャンボ剤



10kg規格

5kg×2個
入りです。

厄介なホタルイ・オモダカも白くしっかり枯らす **ベツカク®**



詳細・登録内容は以下のQRから



1キロ粒剤



ジャンボ

水田除草の勝者と成る。

水稲用 初・中期一発処理除草剤

ラオウ

®

1キロ粒剤

ジャンボ

1キロ粒剤

40kg規格

(10kg×2袋)×2

NEW!!

ジャンボ

10kg規格

5kg×2袋

超大型規格で低コスト!

1キロ粒剤は40kg!
ジャンボ剤は10kg!

どちらも超大型4ha分!

4成分で幅広い草に対応!

ベッカクでおなじみ、ホタルイ・オモダカにもしっかり効くエフィーダ[®]をはじめ、幅広い草種に対応できる4成分を配合。

厄介なノビエも長期残効で抑えます!



詳細・登録内容は以下のQRから



移植45日後

(2022年 池田管内 試験事例)

1キロ粒剤

ジャンボ



田植同時・移植直後に加え、
直播栽培でも使用可能!



みなぎる殺草力！

新登場

水稲用 初・中期一発処理除草剤

カイキZ[®]



1キロ粒剤 ジャンボ

担い手直送規格は4ha！



40kg規格
(20kg袋×2)

1キロ粒剤



ジャンボ

12kg規格
(300g袋×20×2箱)

◆4成分で優れた効果の初・中期一発処理除草剤

- ①幅広いスペクトラム
- ②ヒレタゴボウ等、難防除雑草にも有効
- ③ノビエに対する長期残効性

▶有効成分イプフェンカルバゾン配合で
厄介なノビエ・ヒレタゴボウもしっかり抑える！

登録内容は以下のQRから



1キロ粒剤



ジャンボ

慣行区 (散布後135日)



カイキZ試験区 (散布後135日)



2023年
揖斐地区圃場

箱剤・茎葉処理除草剤

箱 稲大将箱粒剤（3成分）



☆使用量目安
50 g/箱

**担い手直送
は40kg! ※**

10kg:200箱分
40kg:800箱分

（高密度に播種する場合は1kg/10a(1箱あたり50~100g)）

☆適用範囲

いもち病、紋枯病、穂枯れ（ごま葉枯病菌）、白葉枯病、
内穎褐変病、苗腐敗症（もみ枯細菌病）※1、苗立枯細菌病※1
※1：播種時処理のみ

ウンカ類、イネドロオイムシ、イネツトムシ、イナゴ類、
イネミスゾウムシ、コブノメイガ、ツマグロヨコバイ、
ニカメイチュウ、フタオビコヤガ

登録詳細はQRから



- 3成分でいもち・紋枯れに加え、
ウンカ類を含め幅広い害虫にも対応！
- 箱施用剤初の40kg規格登場！より低コストに！
- 播種同時処理可能！

茎 バスタ液剤

担い手直送規格は40L! ※



☆使用量目安（水田畦畔）
500-1,000 ml/10 a

（200倍希釈の場合）

5L:1ha
10L:2ha
40L:8ha

☆適用範囲

一年生雑草、多年生雑草



- 地上部のみを枯らし畔を保つ！
効果も早い！
- スギナ、ツユクサにも効果あり。
- 近年、いび地区において増加傾向の
「オオアレチノギク」にも効果あり！

登録詳細はQRから



※担い手直送規格は発注時期・納品時期に指定があります。

初中期一発除草剤の 上手な使い方

水管理編

ポイント:水を逃がさない対策が重要!

1

移植前の準備

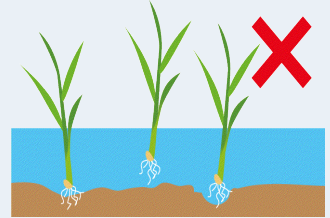
耕起・代かきはていねいに。
凸凹をなくし、水が全面に広がる
ように。畔塗りでろう水対策も忘れずに！（もぐら穴などをふさぐ）



2

植付はしっかりと


植付深度を調整。
『浮き苗』や『浅植え』だと薬害が出やすいので気を付けて



3

除草剤を使う直前の水確認

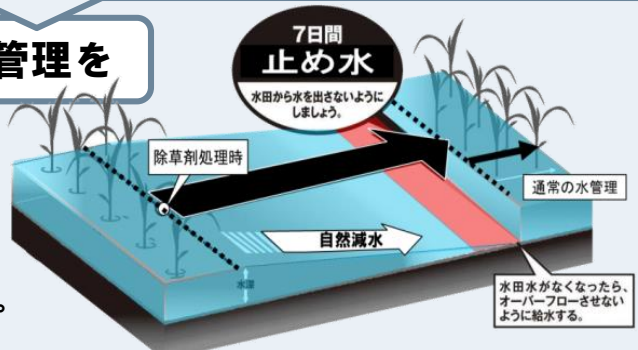
水口・水尻はしっかり閉鎖！！
水は充分入れましょう。
特に『ジャンボ剤』は水を多めに※1。



4

散布後もしっかりと水管理を

散布後7日間、水田内の水を
動かさないようにすることで
より強い処理層を作らせます。
水持ちが悪くても、3日間は水
入れないで！その後入水しましょう。



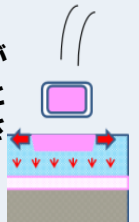
5

中干しは適正に

過剰な中干しは稲の生育にもよくなく、
除草剤の効果も悪くなります。
適度な中干しを心がけましょう！

※1
水が少ないと上手く拡が
らないので、たっぷり
水をためて散布して下
さい。

目安:水深5~6cm



これで残草を
なくしましょう！



使用時期編

ポイント：雑草が見える前までの対策が重要！


1

田植後、早めの散布がおすすめ

雑草の種は田んぼに水が入ったら活動し始めます。

一発剤の散布が遅くなればなるほど、雑草の生育が進み、抑えきれないくらい大きく生長する恐れがあります。

そこで、初中期一発除草剤は
「**代かきから10日以内（但し田植後）**」
を目安に散布しましょう！

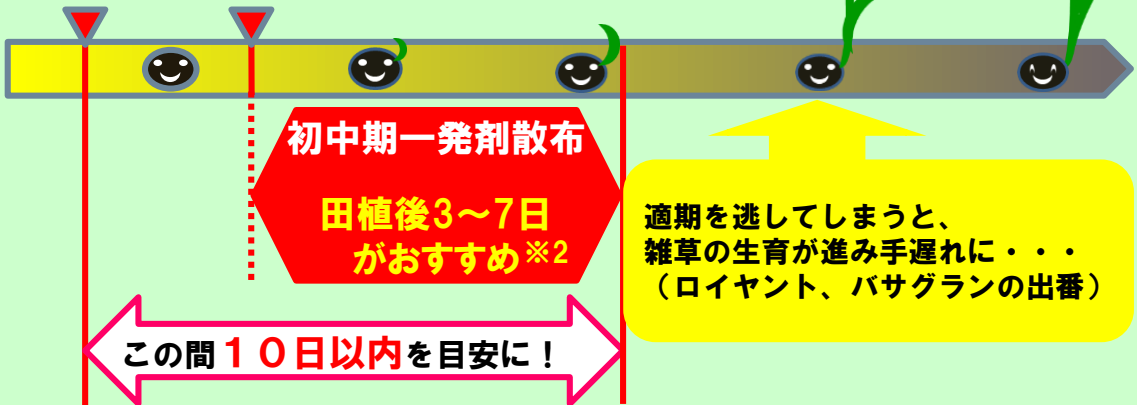


2

散布適期の目安

代かき

田植



初中期一発剤散布

田植後3~7日
がおすすめ※2

適期を逃してしまうと、
雑草の生育が進み手遅れに・・・
(ロイアント、バサグランの出番)

この間**10日以内**を目安に！

※2 除草剤によって使用できる時期が異なりますので、ラベルを必ずご確認ください。

こんな時は『中後期除草剤』も活用しましょう

○水持ちが悪く一発剤だけでは心配 ○後半に目立つ草を抑えたい

➤ 初中期一発除草剤と中後期除草剤の体系処理
草が大きくなってからよりも、まだ小さい時が使い時！

特集：ヒレタゴボウ対策におすすめの除草剤

最近中干し後に黄色い花の雑草が多発していませんか？

こちらは**ヒレタゴボウ**といい、除草のタイミングを逃すと大量の種が落ちてしまいます。

被害の拡大を防ぐために、適期に除草を行いましょう！



ここまで大きいと除草は厳しい・・・



こんな草が生えたら②or③で除草！（**20cm以下がベスト!**）

① 初中期一発除草剤（田植え時・田植え後）のおすすめ



カイリキZ剤（1キロ粒剤・ジャンボ）（本紙7P）

中干し前後のヒレタゴボウの発生を抑える！
ノビエやその他広葉雑草にも強いハイスペック剤
下記の中後期除草剤との体系防除がおすすめ
直播水稻にも使える！

② 中干前後（液剤・水がある時や雨が多い時）のおすすめ



ロイアント乳剤

詳細は
こちら



素早い効果発現で大きくなったヒエにも効果的！
散布して2時間経てば雨が降ってもOK！
直播水稻にも使える！ ※この商品は通常規格のみとなります。

③ 中干前後（液剤/粒剤・落水状態）で晴れが続く時のおすすめ



バサグラン粒剤・液剤

詳細は
こちら



落水可能ならこちら！
早く効いて広葉雑草に幅広い効果！
直播水稻にも使える！ ※この商品は通常規格のみとなります。

※ 使用時期については各製品のラベルをご確認ください